

리로스쿨 학부모 회원가입 안내

2021. 01



학부모 사용자는 꼭 확인해 주세요!

1. **학부모 회원(E-mail ID)가입자는 학생 계정으로 학부모 체크 후 로그인 불가능합니다.**
(학부모 회원 가입하지 않은 경우, 학생계정으로 학부모 체크 후 로그인 가능하나 가급적 학부모회원 별도 가입을 추천 드립니다.)
2. **학부모 회원 아이디는 PC 로그인 불가능하며, 리로스쿨 앱에서만 로그인 가능합니다.**
3. **재학생 자녀 개인정보 내 학부모 연락처가 입력되어있어야 학부모 회원가입이 가능합니다.**
(어머니, 아버지 번호가 정확히 입력되어있어야 자녀정보와 매칭하여 회원가입이 완료됩니다.)
4. **학부모 두분 중 한 분이 회원가입을 한 경우, 나머지 학부모님은 학생 계정으로 로그인할 수 없기 때문에 별도 학부모 회원 가입 후 이용 가능합니다.**
(어머니 회원가입한 E-mail ID를 두 분이 공유하시면, 아버지께 발송되는 알림메시지를 수신할 수 없습니다.)
5. **다자녀인 경우에는 학부모 회원가입 후 자녀 추가를 이용하실 수 있습니다.**
(학생 개인 정보 내 학부모 휴대전화 번호가 등록되어 있는 경우, 같은 학교 다른 학년 및 쌍둥이 또는 리로스쿨을 사용하는 다른 학교 자녀 모두 추가 가능합니다.)
5. **카카오톡에서 [리로스쿨 학부모] 검색 후 채널 추가하시면, 유용한 정보를 확인하실 수 있습니다.**

1. 리로스쿨 앱 설치 (Android / ios)

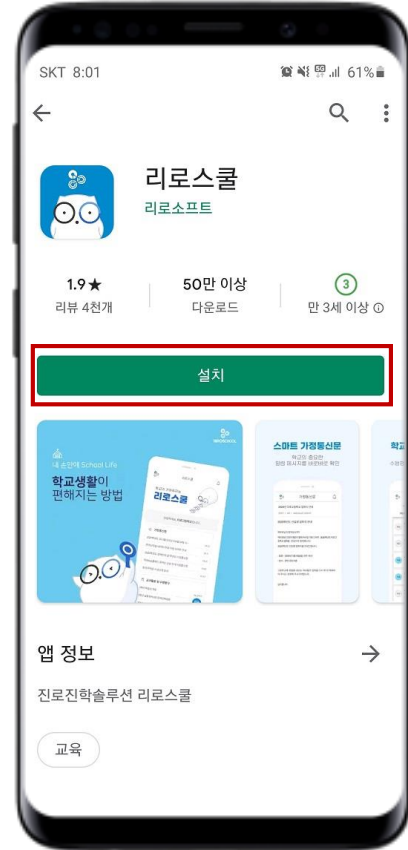
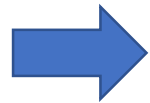
▶ 안드로이드 사용자_ Android 롤리팝 5.0 이상



Google Play



Google Play



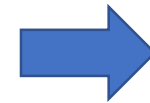
▶ 아이폰 사용자_ ios 11.0 이상



App Store



Apple Store

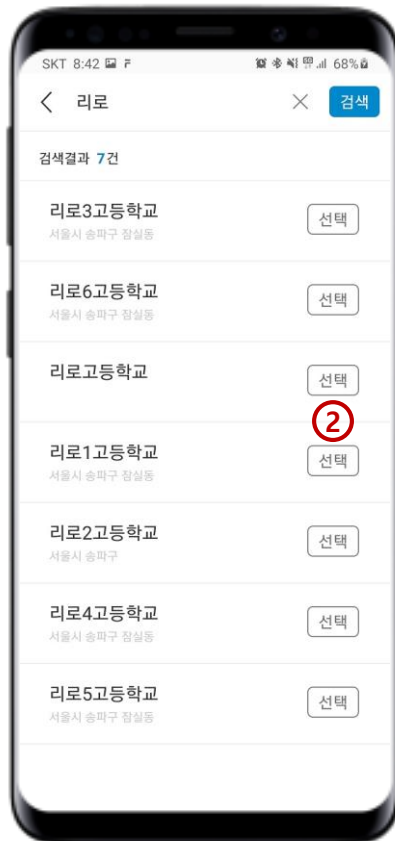




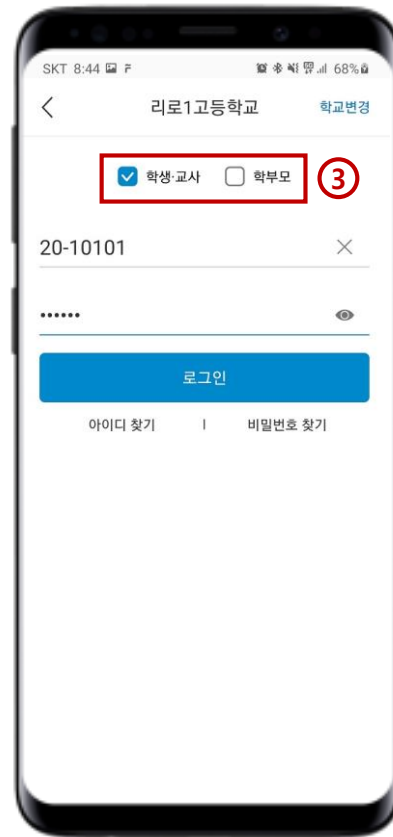
2. 학교찾기 / 로그인



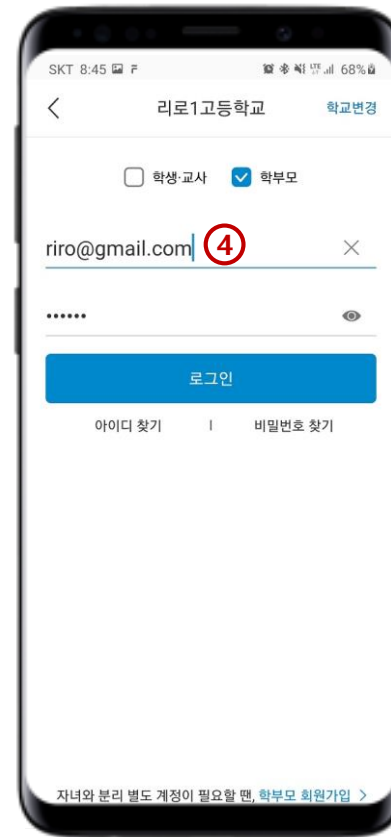
1. 학교명 검색



2. 학교 선택
(학교명이 같을 경우, 주소를
확인하세요.)



3. 로그인
(학생,교사/학부모 선택 후
학생 계정으로 로그인)



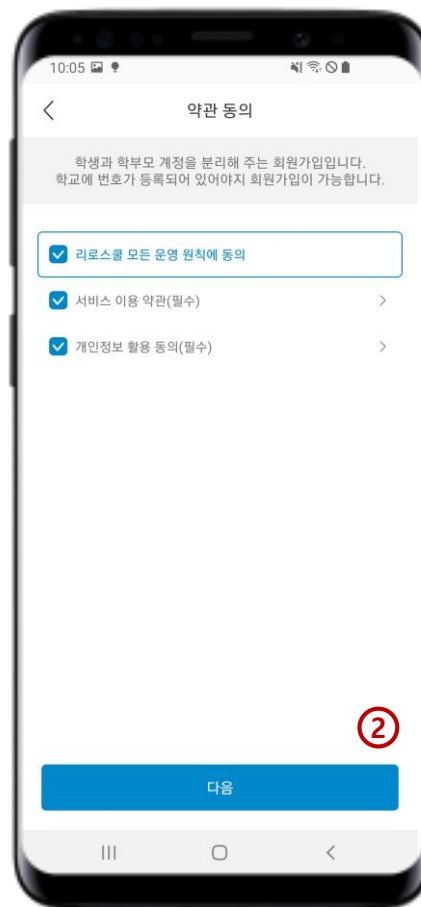
4. 학부모회원 로그인
(학부모회원으로 가입한 경우,
이메일 주소 형식의 ID 입력 후
로그인)



3. 학부모 회원가입 안내_01



1. 로그인 페이지 하단 학부모 회원가입



2. 약관동의(필수항목)

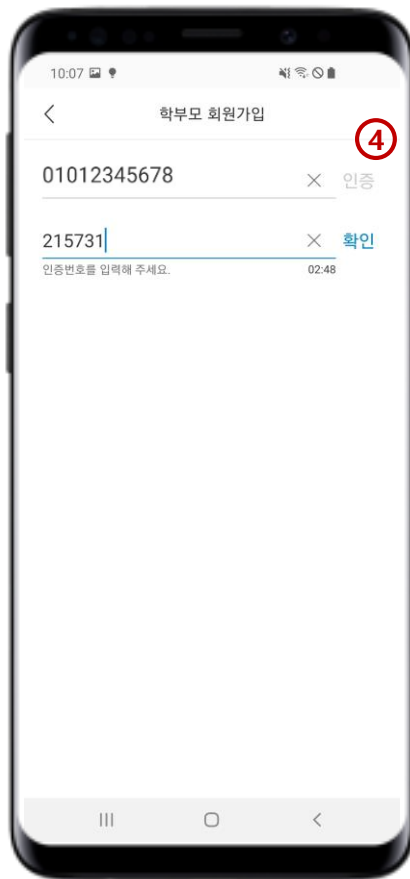


3. 본인 휴대전화 번호 인증

※ 학생 개인정보 내 학부모 휴대전화번호 (어머니, 아버지 구분)가 일치하지 않으면 인증번호가 발송되지 않습니다.)



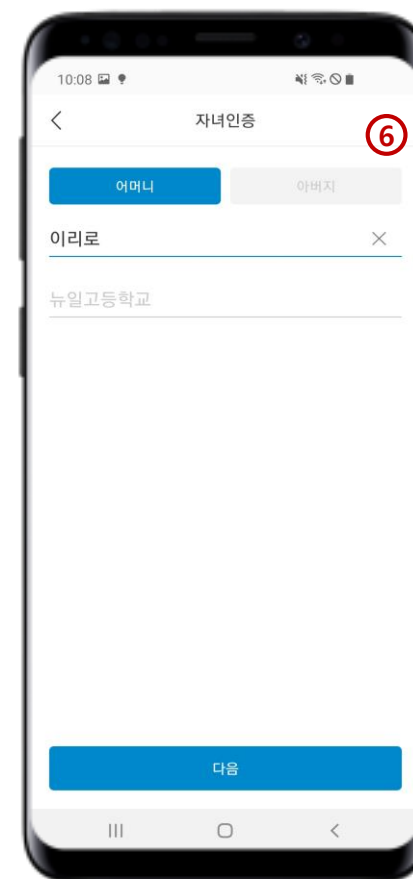
4. 학부모 회원가입 안내_02



4. 휴대전화 인증번호 입력



5. 아이디 비밀번호 설정
(ID는 개인 e-mail로 설정 하여야 합니다.)

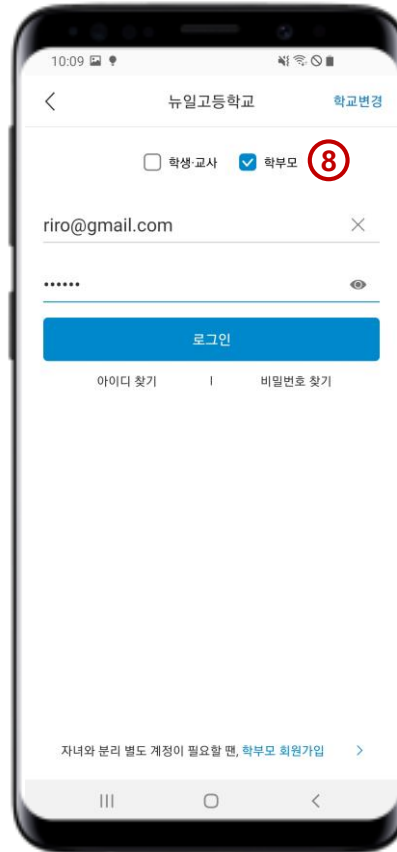


6. 어머니 / 아버지 체크 후 자녀이름 입력

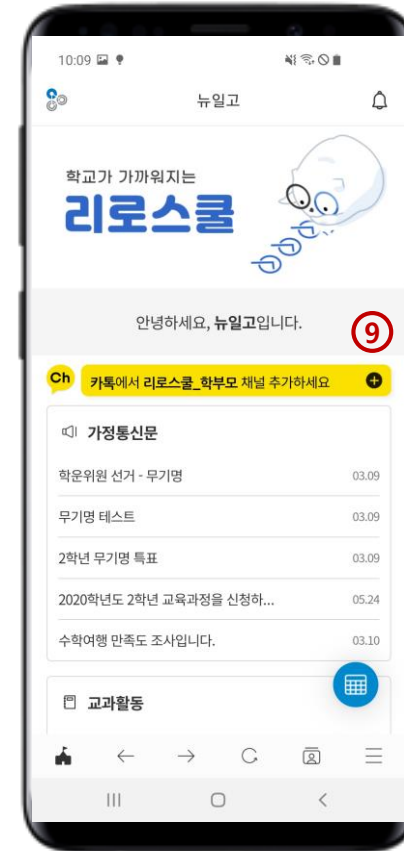
5. 학부모 회원가입 안내_03



7. 학부모 회원가입 완료



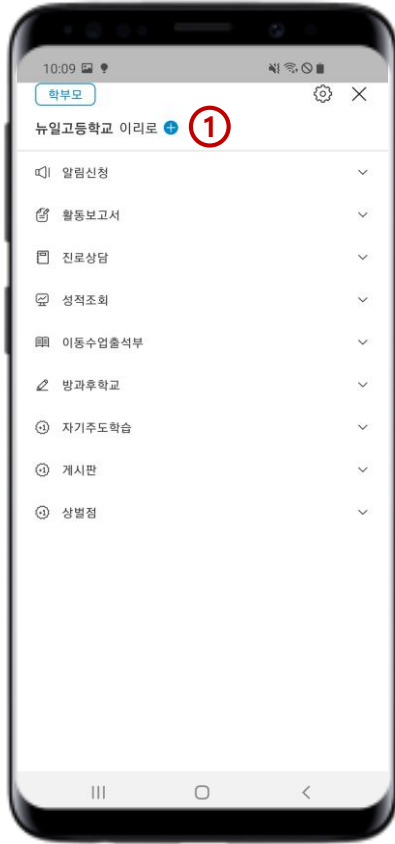
8. 학부모 체크 후 로그인 (e-mail ID)



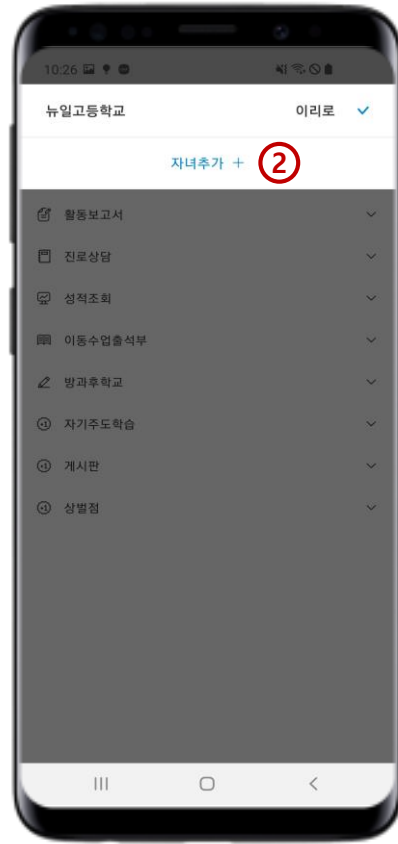
9. 학부모 로그인 메인페이지



6. 자녀추가 방법



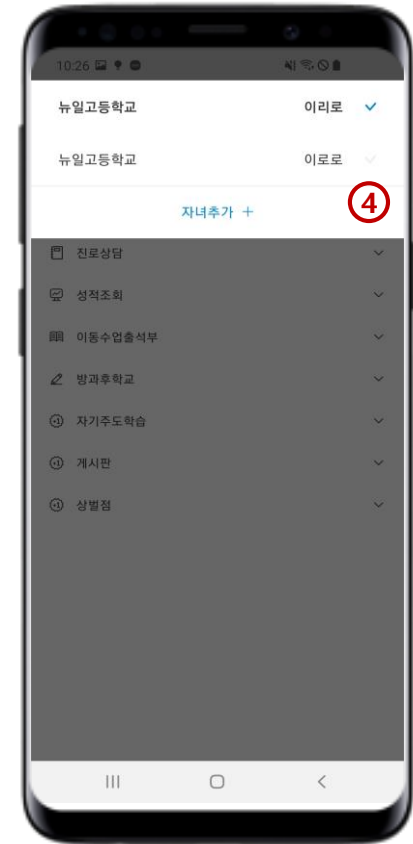
1. 최초 인증된 자녀정보 확인
(자녀 이름 우측 '+' 아이콘 클릭)



2. 자녀추가 클릭



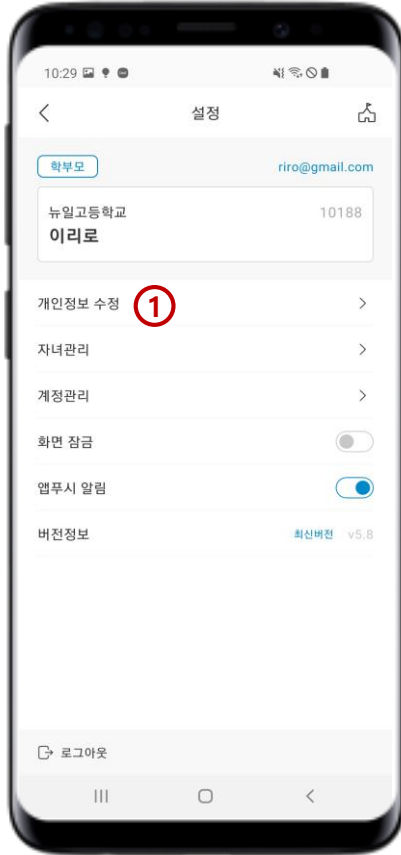
3. 추가할 자녀 이름, 학교명 검색
※ 최초 인증과 동일하게 **자녀 개인정보 내 학부모 연락처**를 검증합니다.



4. 자녀 추가 확인
※ 자녀 이름을 클릭하면 해당 자녀의 리로스쿨로 이동합니다.



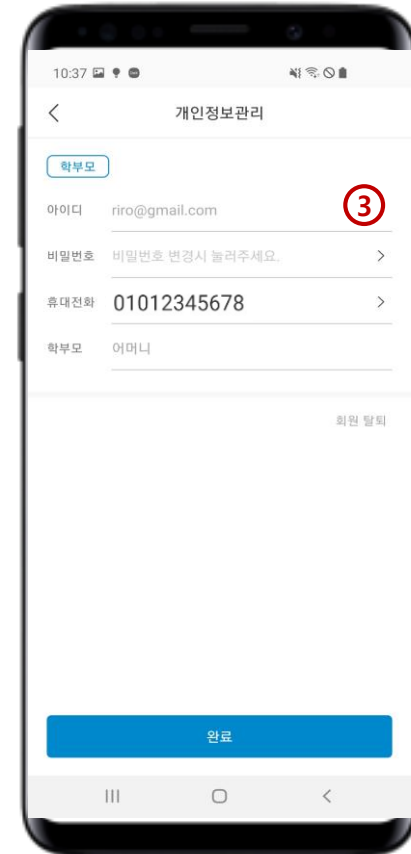
7. 설정 > 개인정보수정



1. 설정 페이지 (사이드 메뉴>⚙)



2. 개인정보 수정
(개인비밀번호 입력)



3. 개인정보관리
(비밀번호 변경 가능)

감사합니다.

리로스쿨 고객센터 ☎ 1644-9325

